



a.s.r.
de nederlandse
verzekerings
maatschappij
voor alle
verzekeringen

a.s.r.
de nederlandse
verzekerings
maatschappij
voor alle
verzekeringen

Jaarcijfers 2014

24 februari 2015

Resultaten 2014

- Waardering voor onze producten
- a.s.r. financieel gezonder dan ooit
- Netto resultaat hoger: € 381 mln. (+36%)
- Lasten verder verlaagd
- Solvabiliteit onverminderd sterk op 285%
- Dividendvoorstel € 139 mln. (+39%)

a.s.r.
de nederlandse
verzekerings
maatschappij
voor alle
verzekeringen

Schade

- Schadebedrijf belangrijke pilaar
- CoR Schadebedrijf: 94,9%
- Netto resultaat: € 148 mln.
- Schadeportefeuille P&C maakt gezonde groei door
- AOV: marktleiderschap verder uitgebouwd en product ZZP-ers
- Ziektekosten: gezonde groei

a.s.r.
de nederlandse
verzekerings
maatschappij
voor alle
verzekeringen

Leven

- Netto resultaat: € 258 mln. (-30%)
- Impairment VOBA (Value of Business Acquired)
- Hogere beleggingsopbrengsten
- Pensioenen: eerste stappen op de buy-out markt
- Levenbedrijf verder aanpassen aan marktomstandigheden
- Marktaandeel uitvaart stabiel

a.s.r.
de nederlandse
verzekerings
maatschappij
voor alle
verzekeringen

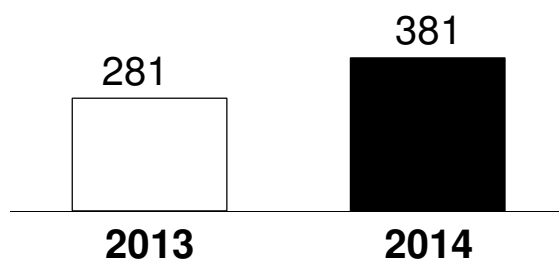
Overig

a.s.r.
de nederlandse
verzekerings
maatschappij
voor alle
verzekeringen

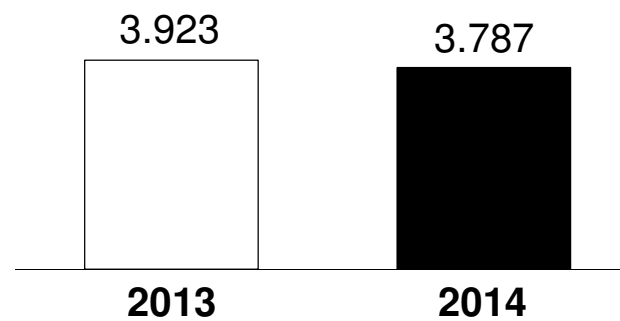
- Hypotheken
- Sparen
- Dutch Prime Retail Fund

Kerncijfers

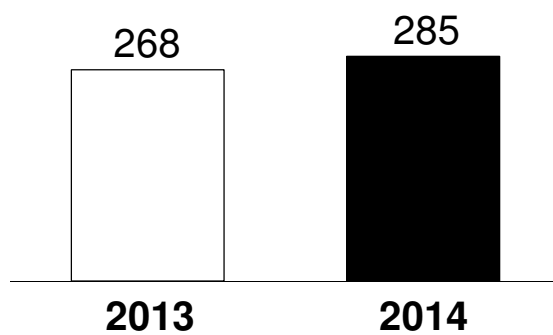
Netto resultaat (€m)



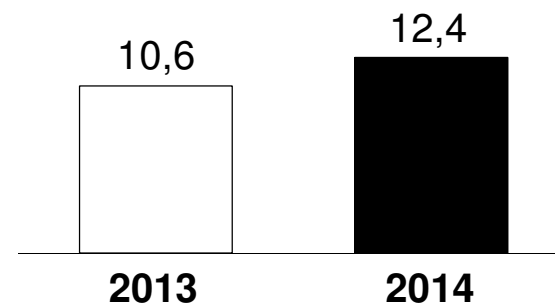
Bruto geschreven premies (€m)



DNB solvency I ratio (%)

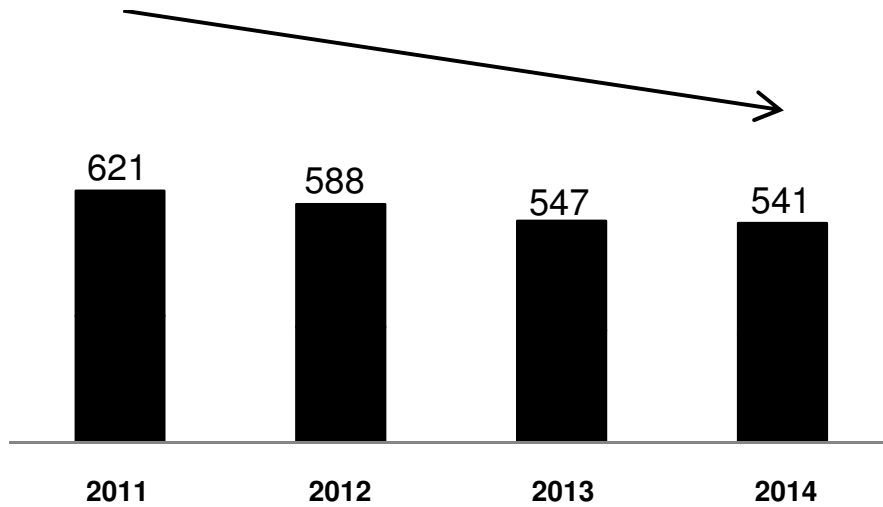


Rendement eigen vermogen (%)

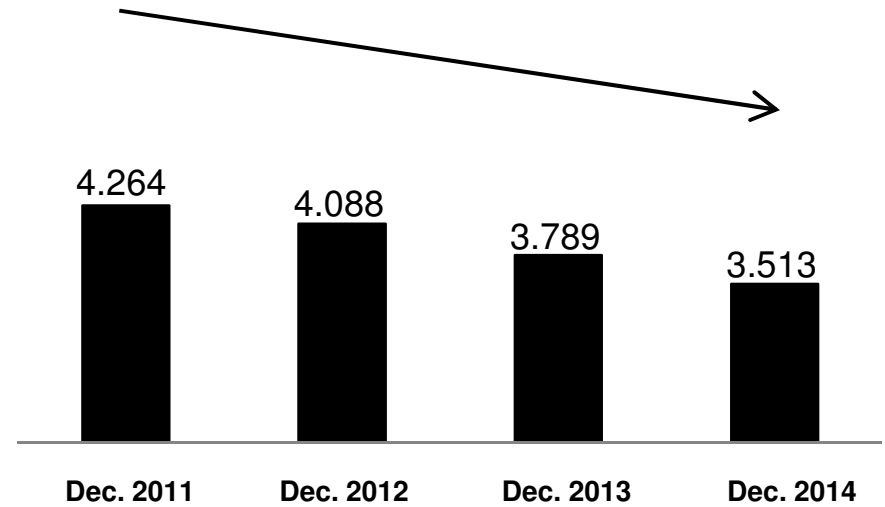


Continue focus op operationele lasten en fte

Operationele lasten (€m)
(exclusief lasten reorganisatievoorziening)



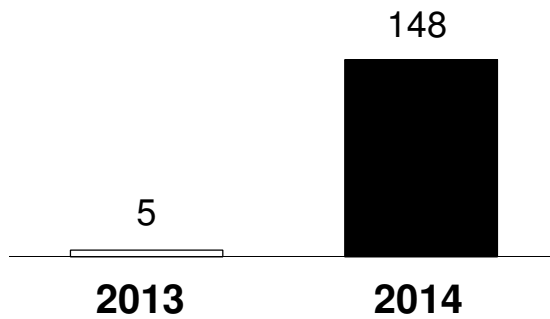
Interne medewerkers (fte)



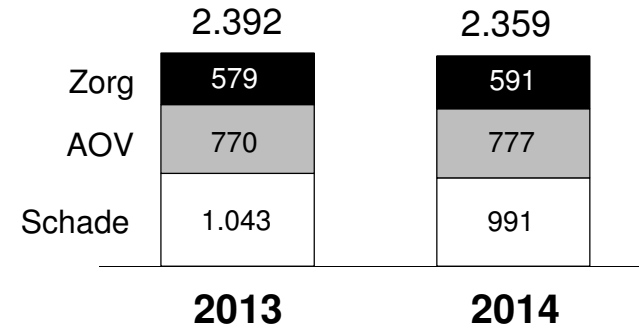
Schade: stijging netto resultaat, lagere operationele lasten

Alle productlijnen hebben een combined ratio lager dan 100%

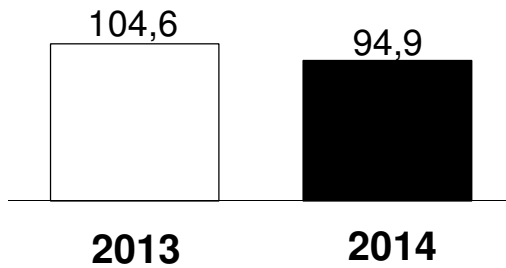
Netto resultaat (€m)



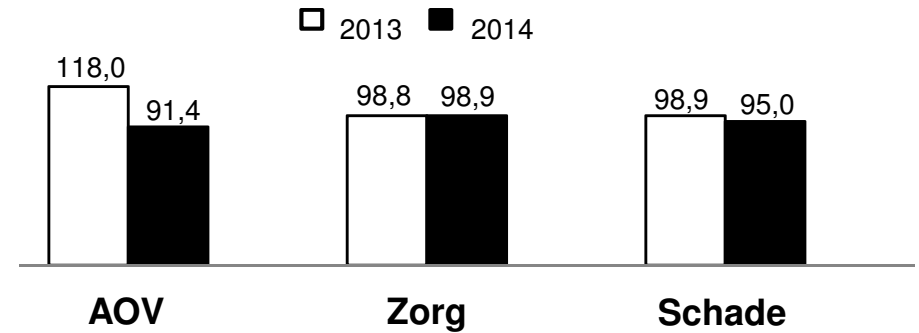
Bruto geschreven premies (€m)



Combined ratio (%)

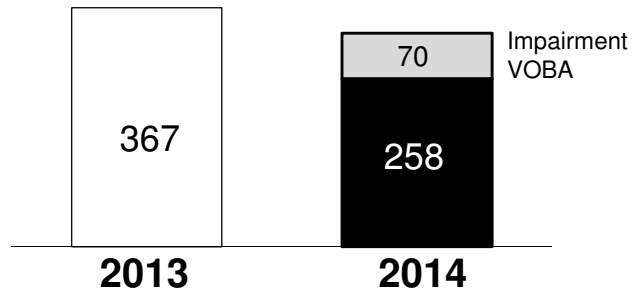


Combined ratio AOV, Zorg, Schade (%)

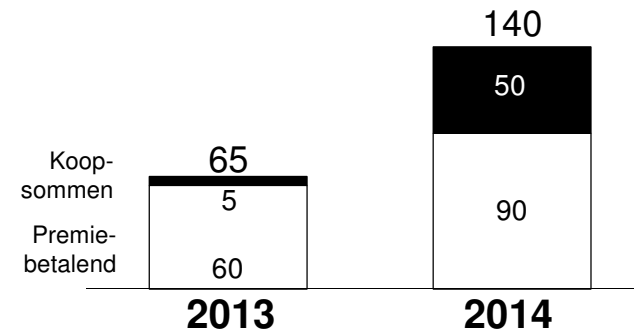


Leven: impairment van VOBA

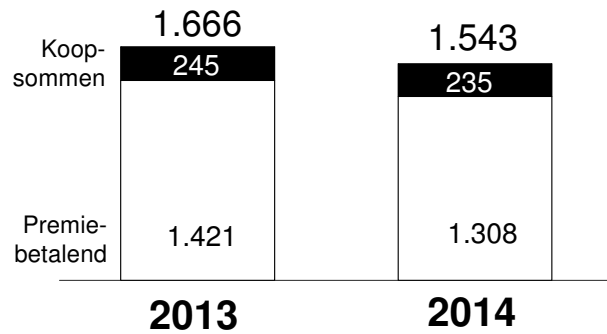
Netto resultaat (€m)



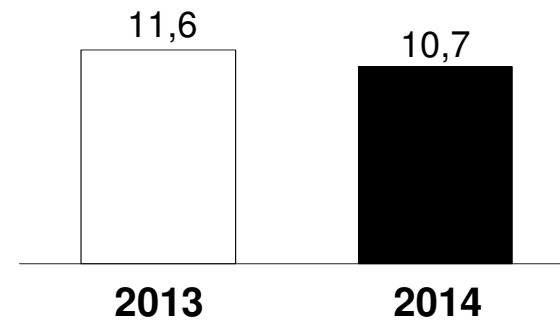
Nieuwe productie (€m APE)



Bruto geschreven premies (€m)

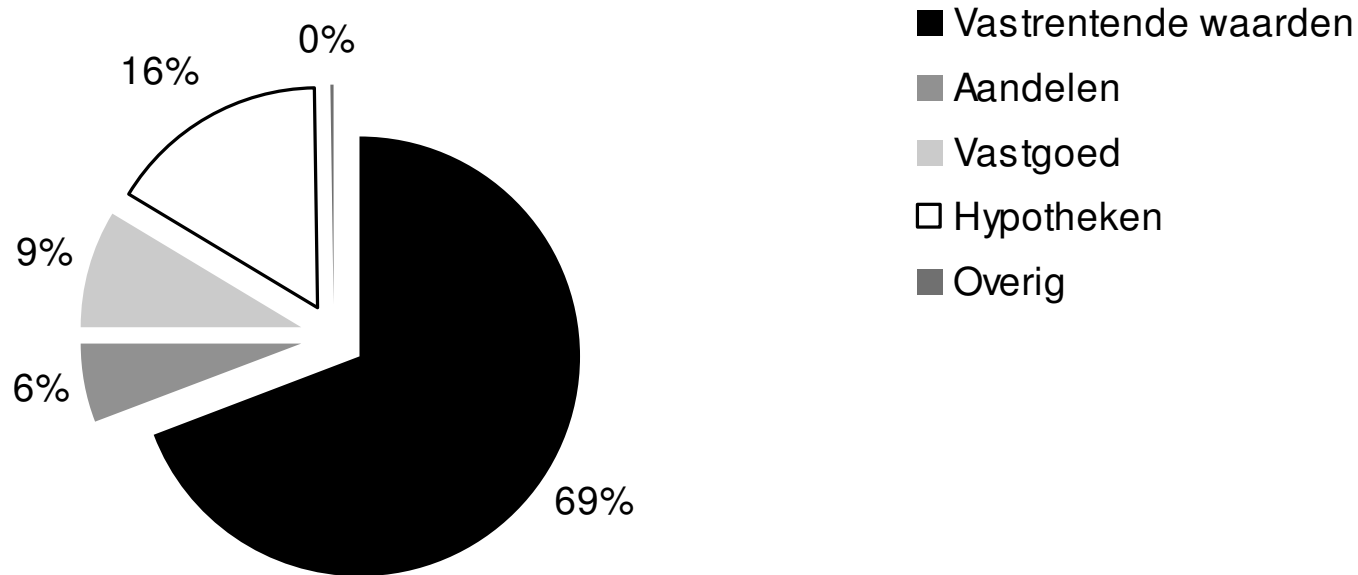


Kostenratio % APE



Solide en gediversifieerde beleggingsportefeuille

Beleggingsportefeuille 31 december 2014




- Balanstotaal gestegen van € 42,4 mrd. naar € 51,0 mrd.
- Goed gespreide portefeuille
- Renterisico adequaat afgedekt

Resultaten 2014

- Waardering voor onze producten
- a.s.r. financieel gezonder dan ooit
- Netto resultaat hoger: € 381 mln. (+36%)
- Lasten verder verlaagd
- Solvabiliteit onverminderd sterk op 285%
- Dividendvoorstel € 139 mln. (+39%)

a.s.r.
de nederlandse
verzekerings
maatschappij
voor alle
verzekeringen



α.s.r.

de nederlandse
verzekerings
maatschappij
voor alle
verzekeringen